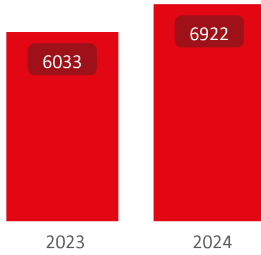


MALATTIE PROFESSIONALI

30/11/2023

30/11/2024

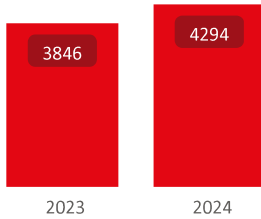
Denunce di malattia



Var %

14,7%

Numero di lavoratori che denunciano una malattia



Var %

11,6%

Anno	2023		2024	
	Provincia	N	%	Var% su 2023
Bologna		1.538	22,2%	22,0%
Ferrara		281	4,1%	21,1%
Forlì-Cesena		1.259	18,2%	21,6%
Modena		779	11,3%	5,0%
Parma		600	8,7%	25,8%
Piacenza		199	2,9%	35,4%
Ravenna		572	8,3%	5,3%
Reggio Nell'Emilia		1.198	17,3%	0,0%
Rimini		496	7,2%	24,6%
Totale		6.922	100,0%	14,7%

Tutte



Anno	2023		2024		
	Genere	N	%	N	%
Femmine		2.286	37,9%	2.681	38,7%
Maschi		3.747	62,1%	4.241	61,3%
Totale		6.033	100,0%	6.922	100,0%

Anno	2023		2024		
	UE_ExtraUE	N	%	N	%
Extra UE		662	11,0%	852	12,3%
Italia		5.152	85,4%	5.773	83,4%
UE (esclusa Italia)		219	3,6%	297	4,3%
Totale		6.033	100,0%	6.922	100,0%

Anno	2023		2024		
	Gestione	N	%	N	%
Agricoltura		1.098	18,2%	1.156	16,7%
Industria e servizi		4.901	81,2%	5.728	82,8%
Per conto dello Stato		34	0,6%	38	0,5%
Totale		6.033	100,0%	6.922	100,0%

Anno	2023		2024		
	Patologia denunciata - Gruppo	N	%	N	%
01 - Alcune malattie infettive e parassitarie (A00-B99)		1	0,0%		
02 - Tumori (C00-D48)		137	2,3%	133	1,9%
03 - Malattie del sangue e degli organi ematopoietici ed alcuni dis...		1	0,0%		
05 - Disturbi psichici e comportamentali (F00-F99)		28	0,5%	35	0,5%
06 - Malattie del sistema nervoso (G00-G99)		765	12,7%	890	12,9%
07 - Malattie dell'occhio e degli annessi oculari (H00-H59)		3	0,0%	4	0,1%
08 - Malattie dell'orecchio e dell'apofisi mastoide (H60-H95)		297	4,9%	325	4,7%
09 - Malattie del sistema circolatorio (I00-I99)		4	0,1%	5	0,1%
10 - Malattie del sistema respiratorio (J00-J99)		61	1,0%	62	0,9%
11 - Malattie dell'apparato digerente (K00-K93)		5	0,1%	5	0,1%
12 - Malattie della cute e del tessuto sottocutaneo (L00-L99)		20	0,3%	16	0,2%
13 - Malattie del sistema osteomuscolare e del tessuto connettivo ...		4.254	70,5%	4.900	70,8%
19 - Traumatismi, avvelenamenti ed alcune altre conseguenze di c...		2	0,0%	1	0,0%
X - Non Determinato		455	7,5%	546	7,9%
Totale		6.033	100,0%	6.922	100,0%

Anno	2023		2024		
	Gestione	N	%	N	%
Agricoltura		1.098	18,2%	1.156	16,7%
Industria e servizi		4.901	81,2%	5.728	82,8%
Per conto dello Stato		34	0,6%	38	0,5%
Totale		6.033	100,0%	6.922	100,0%

MALATTIE PROFESSIONALI

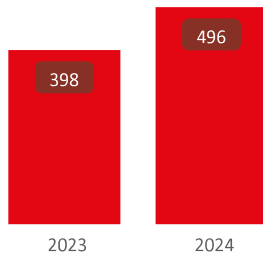
Rimini



30/11/2023

30/11/2024

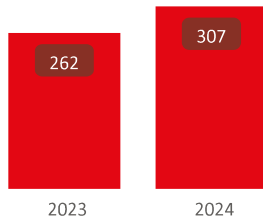
Denunce di malattia



Var %

24,6%

Numero di lavoratori che denunciano una malattia



Var %

17,2%

Anno	2023		2024	
	N	%	N	%
Genere				
Femmine	118	29,6%	157	31,7%
Maschi	280	70,4%	339	68,3%
Totale	398	100,0%	496	100,0%

Anno	2023		2024	
	N	%	N	%
UE_ExtraUE				
Extra UE	26	6,5%	50	10,1%
Italia	354	88,9%	435	87,7%
UE (esclusa Italia)	18	4,5%	11	2,2%
Totale	398	100,0%	496	100,0%

Anno	2023		2024	
	N	%	N	%
Gestione				
Agricoltura	120	30,2%	109	22,0%
Industria e servizi	272	68,3%	381	76,8%
Per conto dello Stato	6	1,5%	6	1,2%
Totale	398	100,0%	496	100,0%

Anno	2023		2024	
	N	%	N	%
Patologia denunciata - Gruppo				
02 - Tumori (C00-D48)	11	2,8%	7	1,4%
05 - Disturbi psichici e comportamentali (F00-F99)			5	1,0%
06 - Malattie del sistema nervoso (G00-G99)	45	11,3%	54	10,9%
08 - Malattie dell'orecchio e dell'apofisi mastoide (H60-H95)	31	7,8%	30	6,0%
09 - Malattie del sistema circolatorio (I00-I99)			3	0,6%
10 - Malattie del sistema respiratorio (J00-J99)	7	1,8%	9	1,8%
11 - Malattie dell'apparato digerente (K00-K93)			2	0,4%
12 - Malattie della cute e del tessuto sottocutaneo (L00-L99)	2	0,5%	2	0,4%
13 - Malattie del sistema osteomuscolare e del tessuto connettivo ...	285	71,6%	366	73,8%
19 - Traumatismi, avvelenamenti ed alcune altre conseguenze di c...	1	0,3%		
X - Non Determinato	16	4,0%	18	3,6%
Totale	398	100,0%	496	100,0%