


INFORTUNI DENUNCIATI

Tutte



30/11/2023

30/11/2024



Var %
- 1,8%

Anno	2023		2024	
	Gestione	N	%	N
Agricoltura	3.279	4,6%	3.017	4,3%
Industria e servizi	58.743	82,4%	56.700	81,0%
Per Conto Stato	9.245	13,0%	10.292	14,7%
Totale	71.267	100,0%	70.009	100,0%

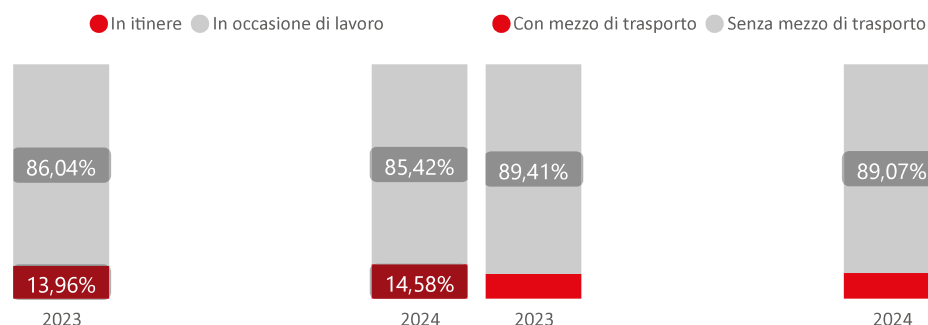
Anno	2023		2024	
	Genere	N	%	N
Femmine	24.577	34,5%	24.899	35,6%
Maschi	46.690	65,5%	45.110	64,4%
Totale	71.267	100,0%	70.009	100,0%

Anno	2023		2024	
	Classe di età	N	%	N
da 1 a 14	4.850	6,8%	6.233	8,9%
da 15 a 40	30.053	42,2%	29.113	41,6%
da 41 a 65	35.005	49,1%	33.340	47,6%
più di 65 anni	1.356	1,9%	1.322	1,9%
X -indeterminata	3	0,0%	1	0,0%
Totale	71.267	100,0%	70.009	100,0%

Anno	2023		2024	
	Paese	N	%	N
UE (esclusa Italia)	2.894	4,1%	2.739	3,9%
Italia	51.324	72,0%	49.989	71,4%
Extra UE	17.049	23,9%	17.281	24,7%
Totale	71.267	100,0%	70.009	100,0%

Anno	2024		
	Provincia	N	%
Bologna	15.241	21,8%	-0,5%
Ferrara	3.858	5,5%	-2,8%
Forlì-Cesena	6.305	9,0%	-0,9%
Modena	13.421	19,2%	-2,1%
Parma	7.124	10,2%	-9,2%
Piacenza	4.132	5,9%	0,0%
Ravenna	6.500	9,3%	1,6%
Reggio Nell'Emilia	8.572	12,2%	-3,2%
Rimini	4.856	6,9%	1,6%
Totale	70.009	100,0%	-1,8%

Anno	2023		2024	
	Settore di attività economica - Gestione Industria e servizi	N	%	N
A - Agricoltura, silvicoltura e pesca	134	0,2%	461	0,8%
B - Estrazione di minerali da cave e miniere	23	0,0%	22	0,0%
C10.11.12 - Industrie alimentari, delle bevande e del tabacco	2.668	4,5%	2.426	4,3%
C13 - Industrie tessili	74	0,1%	94	0,2%
C14 - Confezione di articoli di abbigliamento, confezione di arti...	149	0,3%	138	0,2%
C15 - Fabbricazione di articoli in pelle e simili	88	0,1%	47	0,1%
C16-31 - Industria del legno e dei prodotti in legno e sughero; f...	611	1,0%	513	0,9%
C17.18 - Fabbricazione di carta e di prodotti di carta, Stampa e r...	298	0,5%	295	0,5%
C19-20 - Fabbricazione di coke e prodotti derivanti dalla raffina...	285	0,5%	292	0,5%
C21 - Fabbricazione di prodotti farmaceutici di base e di prepar...	77	0,1%	77	0,1%
C22 - Fabbricazione di articoli in gomma e materie plastiche	861	1,5%	728	1,3%
C23 - Fabbricazione di altri prodotti della lavorazione di mineral...	1.193	2,0%	1.072	1,9%
C24-25 - Metallurgia; Fabbricazione di prodotti in metallo (esclu...	3.442	5,9%	3.158	5,6%
C26 - Fabbr. di computer e prod. di elettronica e ottica, app. ele...	196	0,3%	185	0,3%
C27 - Fabbricazione di apparecchiature elettriche ed apparecchi...	478	0,8%	408	0,7%
C28 - Fabbricazione di macchinari ed apparecchiature nca	3.206	5,5%	2.798	4,9%
C29-30 - Fabbricazione di autoveicoli, rimorchi e semirimorchi ...	529	0,9%	489	0,9%
C32 - Altre industrie manifatturiere	143	0,2%	135	0,2%
C33 - Riparazione, manutenzione ed installazione di macchine e...	588	1,0%	561	1,0%
D - Fornitura di energia elettrica, gas, vapore e aria condizionata	33	0,1%	60	0,1%
E - Fornitura di acqua, reti fognarie, attività di gestione dei rifiuti...	824	1,4%	817	1,4%
F - Costruzioni	4.352	7,4%	4.302	7,6%
G - Commercio all'ingrosso e al dettaglio, riparazione di autovei...	4.997	8,5%	5.059	8,9%
H - Trasporto e magazzinaggio	5.313	9,0%	5.189	9,2%
I - Attività dei servizi di alloggio e di ristorazione	2.924	5,0%	2.943	5,2%
J - Servizi di informazione e comunicazione	304	0,5%	343	0,6%
K - Attività finanziarie e assicurative	267	0,5%	264	0,5%
L - Attività immobiliari	91	0,2%	103	0,2%
M - Attività professionali, scientifiche e tecniche	565	1,0%	505	0,9%
N - Noleggio, agenzie di viaggio, servizi di supporto alle imprese	3.111	5,3%	3.375	6,0%
O - Amministrazione pubblica e difesa, assicurazione sociale ob...	888	1,5%	898	1,6%
P - Istruzione	401	0,7%	537	0,9%
Q - Sanità e assistenza sociale	5.460	9,3%	5.371	9,5%
R - Attività artistiche, sportive, di intrattenimento e divertimento	472	0,8%	474	0,8%
S - Altre attività di servizi	529	0,9%	522	0,9%
T - Attività di famiglie e convivenze come datori di lavoro per p...	2	0,0%	1	0,0%
U - Organizzazioni ed organismi extraterritoriali			4	0,0%
X - Non determinato	13.167	22,4%	12.034	21,2%
Totale	58.743	100,0%	56.700	100,0%



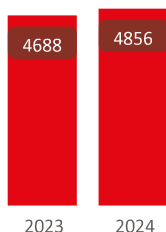
INFORTUNI DENUNCIATI

Rimini



30/11/2023

30/11/2024



Var %
3,6%

Anno	2023		2024	
	Gestione	N	%	N
Agricoltura	116	2,5%	116	2,4%
Industria e servizi	4.073	86,9%	4.164	85,7%
Per Conto Stato	499	10,6%	576	11,9%
Totale	4.688	100,0%	4.856	100,0%

Anno	2023		2024	
	Genere	N	%	N
Femmine	1.726	36,8%	1.842	37,9%
Maschi	2.962	63,2%	3.014	62,1%
Totale	4.688	100,0%	4.856	100,0%

Anno	2023		2024	
	Classe di età	N	%	N
da 1 a 14	252	5,4%	370	7,6%
da 15 a 40	1.900	40,5%	1.981	40,8%
da 41 a 65	2.432	51,9%	2.396	49,3%
più di 65 anni	103	2,2%	109	2,2%
X -indeterminata	1	0,0%		
Totale	4.688	100,0%	4.856	100,0%

Anno	2023		2024	
	Paese	N	%	N
UE (esclusa Italia)	172	3,7%	194	4,0%
Italia	3.523	75,1%	3.647	75,1%
Extra UE	993	21,2%	1.015	20,9%
Totale	4.688	100,0%	4.856	100,0%

Anno	2023		2024	
	Settore di attività economica - Gestione Industria e servizi	N	%	N
A - Agricoltura, silvicoltura e pesca	4	0,1%	5	0,1%
C10.11.12 - Industrie alimentari, delle bevande e del tabacco	64	1,6%	62	1,5%
C13 - Industrie tessili			5	0,1%
C14 - Confezione di articoli di abbigliamento, confezione di arti...	17	0,4%	12	0,3%
C15 - Fabbricazione di articoli in pelle e simili	5	0,1%	4	0,1%
C16-31 - Industria del legno e dei prodotti in legno e sughero; f...	68	1,7%	37	0,9%
C17.18 - Fabbricazione di carta e di prodotti di carta, Stampa e r...	8	0,2%	13	0,3%
C19-20 - Fabbricazione di coke e prodotti derivanti dalla raffina...	10	0,2%	11	0,3%
C21 - Fabbricazione di prodotti farmaceutici di base e di prepar...	4	0,1%	5	0,1%
C22 - Fabbricazione di articoli in gomma e materie plastiche	19	0,5%	17	0,4%
C23 - Fabbricazione di altri prodotti della lavorazione di mineral...	26	0,6%	19	0,5%
C24-25 - Metallurgia; Fabbricazione di prodotti in metallo (esclu...	115	2,8%	132	3,2%
C26 - Fabr. di computer e prod. di elettronica e ottica, app. ele...	6	0,1%	1	0,0%
C27 - Fabbricazione di apparecchiature elettriche ed apparecchi...	34	0,8%	20	0,5%
C28 - Fabbricazione di macchinari ed apparecchiature nca	138	3,4%	91	2,2%
C29-30 - Fabbricazione di autoveicoli, rimorchi e semirimorchi ...	20	0,5%	28	0,7%
C32 - Altre industrie manifatturiere	6	0,1%	5	0,1%
C33 - Riparazione, manutenzione ed installazione di macchine e...	20	0,5%	28	0,7%
D - Fornitura di energia elettrica, gas, vapore e aria condizionata	2	0,0%	7	0,2%
E - Fornitura di acqua, reti fognarie, attività di gestione dei rifiuti...	70	1,7%	59	1,4%
F - Costruzioni	361	8,9%	352	8,5%
G - Commercio all'ingrosso e al dettaglio, riparazione di autovei...	367	9,0%	387	9,3%
H - Trasporto e magazzinaggio	245	6,0%	215	5,2%
I - Attività dei servizi di alloggio e di ristorazione	490	12,0%	556	13,4%
J - Servizi di informazione e comunicazione	22	0,5%	24	0,6%
K - Attività finanziarie e assicurative	12	0,3%	21	0,5%
L - Attività immobiliari	7	0,2%	14	0,3%
M - Attività professionali, scientifiche e tecniche	39	1,0%	35	0,8%
N - Noleggio, agenzie di viaggio, servizi di supporto alle imprese	218	5,4%	193	4,6%
O - Amministrazione pubblica e difesa, assicurazione sociale ob...	69	1,7%	78	1,9%
P - Istruzione	16	0,4%	22	0,5%
Q - Sanità e assistenza sociale	358	8,8%	400	9,6%
R - Attività artistiche, sportive, di intrattenimento e divertimento	61	1,5%	71	1,7%
S - Altre attività di servizi	30	0,7%	47	1,1%
X - Non determinato	1.142	28,0%	1.188	28,5%
Totale	4.073	100,0%	4.164	100,0%

● In itinere ● In occasione di lavoro ● Con mezzo di trasporto ● Senza mezzo di trasporto

