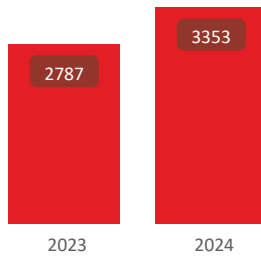


MALATTIE PROFESSIONALI

31/05/2023

31/05/2024

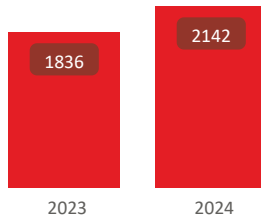
Denunce di malattia



Var %

20,3%

Numero di lavoratori che denunciano una malattia



Var %

16,7%

Anno	2024		Var% su 2023
	Provincia	N	
Bologna	720	21,5%	23,9%
Ferrara	115	3,4%	11,7%
Forlì-Cesena	634	18,9%	22,4%
Modena	401	12,0%	20,4%
Parma	318	9,5%	14,8%
Piacenza	97	2,9%	9,0%
Ravenna	283	8,4%	17,4%
Reggio Nell'Emilia	584	17,4%	22,2%
Rimini	201	6,0%	20,4%
Totale	3.353	100,0%	20,3%

Tutte



Anno	2023		2024		
	Genere	N	%	N	%
Femmine		1.049	37,6%	1.270	37,9%
Maschi		1.738	62,4%	2.083	62,1%
Totale		2.787	100,0%	3.353	100,0%

Anno	2023		2024		
	UE_ExtraUE	N	%	N	%
Extra UE		281	10,1%	426	12,7%
Italia		2.389	85,7%	2.783	83,0%
UE (esclusa Italia)		117	4,2%	144	4,3%
Totale		2.787	100,0%	3.353	100,0%

Anno	2023		2024		
	Gestione	N	%	N	%
Agricoltura		532	19,1%	573	17,1%
Industria e servizi		2.241	80,4%	2.754	82,1%
Per conto dello Stato		14	0,5%	26	0,8%
Totale		2.787	100,0%	3.353	100,0%

Anno	2023		2024		
	Patologia denunciata - Gruppo	N	%	N	%
02 - Tumori (C00-D48)		66	2,4%	61	1,8%
05 - Disturbi psichici e comportamentali (F00-F99)		8	0,3%	8	0,2%
06 - Malattie del sistema nervoso (G00-G99)		365	13,1%	404	12,0%
07 - Malattie dell'occhio e degli annessi oculari (H00-H59)		2	0,1%		
08 - Malattie dell'orecchio e dell'apofisi mastoide (H60-H95)		133	4,8%	154	4,6%
09 - Malattie del sistema circolatorio (I00-I99)		1	0,0%	3	0,1%
10 - Malattie del sistema respiratorio (J00-J99)		24	0,9%	25	0,7%
11 - Malattie dell'apparato digerente (K00-K93)		1	0,0%	4	0,1%
12 - Malattie della cute e del tessuto sottocutaneo (L00-L99)		12	0,4%	4	0,1%
13 - Malattie del sistema osteomuscolare e del tessuto connettivo ...		1.864	66,9%	2.169	64,7%
X - Non Determinato		311	11,2%	521	15,5%
Totale		2.787	100,0%	3.353	100,0%

Anno	2023		2024		
	Gestione	N	%	N	%
Agricoltura		532	19,1%	573	17,1%
Industria e servizi		2.241	80,4%	2.754	82,1%
Per conto dello Stato		14	0,5%	26	0,8%
Totale		2.787	100,0%	3.353	100,0%

MALATTIE PROFESSIONALI

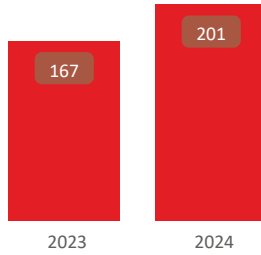
Rimini



31/05/2023

31/05/2024

Denunce di malattia



Var %

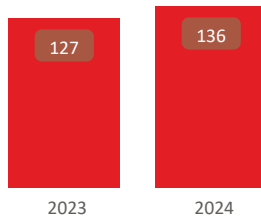
20,4%

Anno	2023		2024	
	N	%	N	%
Genere				
Femmine	50	29,9%	72	35,8%
Maschi	117	70,1%	129	64,2%
Totale	167	100,0%	201	100,0%

Anno	2023		2024	
	N	%	N	%
UE_ExtraUE				
Extra UE	11	6,6%	15	7,5%
Italia	149	89,2%	182	90,5%
UE (esclusa Italia)	7	4,2%	4	2,0%
Totale	167	100,0%	201	100,0%

Anno	2023		2024	
	N	%	N	%
Gestione				
Agricoltura	58	34,7%	58	28,9%
Industria e servizi	109	65,3%	138	68,7%
Per conto dello Stato			5	2,5%
Totale	167	100,0%	201	100,0%

Numero di lavoratori che denunciano una malattia



Var %

7,1%

Anno	2023		2024	
	N	%	N	%
Patologia denunciata - Gruppo				
02 - Tumori (C00-D48)	2	1,2%	2	1,0%
05 - Disturbi psichici e comportamentali (F00-F99)			1	0,5%
06 - Malattie del sistema nervoso (G00-G99)	23	13,8%	25	12,4%
08 - Malattie dell'orecchio e dell'apofisi mastoide (H60-H95)	11	6,6%	11	5,5%
09 - Malattie del sistema circolatorio (I00-I99)			2	1,0%
10 - Malattie del sistema respiratorio (J00-J99)	2	1,2%	4	2,0%
11 - Malattie dell'apparato digerente (K00-K93)			1	0,5%
12 - Malattie della cute e del tessuto sottocutaneo (L00-L99)	2	1,2%	1	0,5%
13 - Malattie del sistema osteomuscolare e del tessuto connettivo ...	115	68,9%	147	73,1%
X - Non Determinato	12	7,2%	7	3,5%
Totale	167	100,0%	201	100,0%